

# ИМПЕРАТОРСКАЯ АРМИЯ

полк ... р.

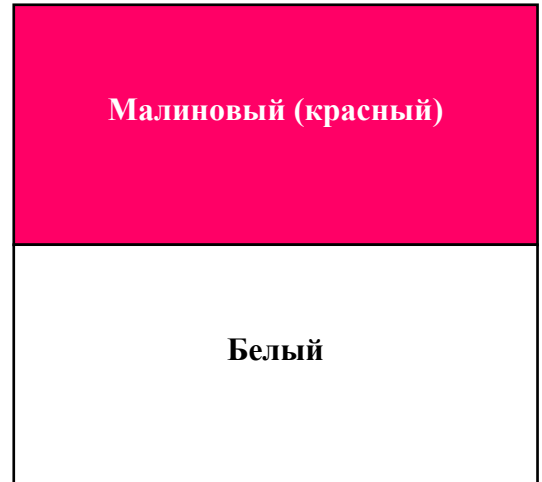
## Полки герцогства Варшавского (поляки)



Орел и знамя пехотного полка герцогства Варшавского:



Условное знамя польского полка:



Малиновый (красный)

Белый


Поле малиновое (красное). Орел белый.

Под орлом - номер полка.

Сторона квадрата - около 1 м. Древяк - около 2 м и более.

Рисунок знамени можно упростить.

Знамя в походе должно быть свернутым (подвязанным или зачехленным).



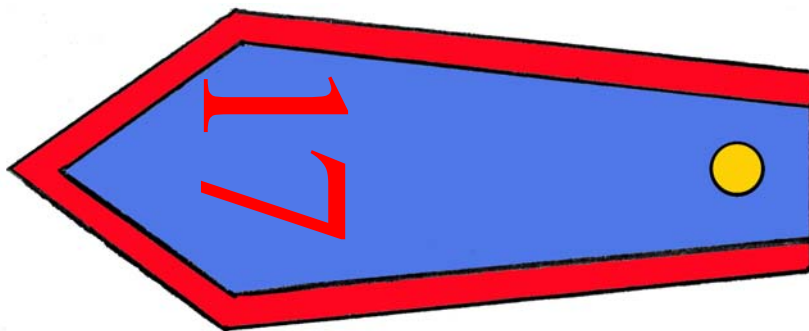
**Эполеты командира полка.**

Полностью жёлтого цвета. Размеры: общая длина 10-11 см, ширина – 5 см, больший диаметр овала 7-8 см. Длина бахромы – 4 см.


Для командиров полков 1-го разряда и гренадерских: оба эполета с бахромой – **штаб-офицерские**.



Для командиров полков 2-го и 3-го разрядов и новобранческих. Эполет (на левое плечо) и контр-эполет (на правое) – **обер-офицерские**.



**Погоны для солдат:** поле – синее, кант - красный, на оба плеча (длина 10-12 см, ширина в широкой части 5 см, в узкой - 3 см). Острой стороной – к плечу.



**Кокарда с номером полка.**

Полностью белая.

Диаметр 5 см.

## Офицерский нагрудный знак для командира полка.

Серебряного цвета.

Командирам и знаменосцам, сдавшим на *III разряд* или имеющим знак «*Воист*», присваиваются особые офицерские звания. В этом случае офицерский знак изготавливается с золотыми деталями (за разъяснениями обращаться в штаб).

Знак изображен в натуральную величину. Горжет носится у самого воротника.



Разряд полка – вписывается римская цифра (для новобранческих – «Н») Вырезать треугольник и приклеить скотчем на нижний левый угол щитка пушки



Знак начальника тыла с номером полка.

Диаметр 10 см. Носится на груди

