

# ИМПЕРАТОРСКАЯ АРМИЯ


ПОЛК ... р.

## Саксонские войска 1812


Историческое знамя пехотного полка Саксонии:



Условное знамя саксонского полка:



Цвета исторического знамени: по периметру **синий** с золотой отделкой, центр **белый**, ветки **зелёные**, корона **красная** с золотом. На щите монограмма короля Саксонии. Знамя квадратное, сторона - около 1 м. Древяко - около 2 м и более, желательнo составное. Знамя в походе должно быть свернутым (подвязанным или зачехленным).



**Эполеты командира полка.**


Полностью жёлтого цвета. Размеры: общая длина 10-11 см, ширина - 5 см, большой диаметр овала 7-8 см. Длина бахромы - 4 см.



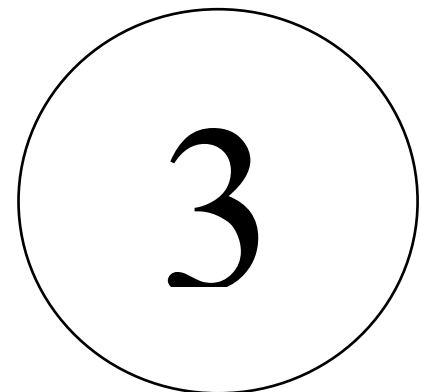
Для командиров полков 1-го разряда и гренадерских: оба эполета с бахромой.



Для командиров полков 2-го и 3-го разрядов и новобранческих. Эполет (на левое плечо) и контр-эполет (на правое).



**Погоны для солдат:** поле - синее, кант - желтый, на оба плеча (длина 10-12 см, ширина в широкой части 5 см, в узкой - 3 см). Острой стороной - к плечу. Номер полка пишется от плеча



**Кокарда с номером полка** - белого цвета. Диаметр 5 см.

**Офицерский нагрудный знак для командира полка.**

Серебряного цвета – в полках 2-го, 3-го, 4-го разрядов и новобранческих, с золотыми деталями – для командиров полков 1-го разряда и гренадерских и офицеров, имеющих специальные звания.

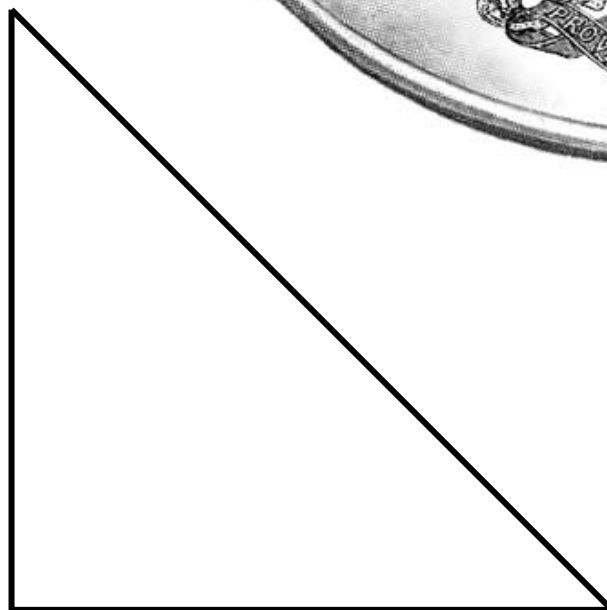
Знак изображен в натуральную величину.



**Знак начальника тыла с номером полка.**

Диаметр 10 см.

Носится на груди.



**Разряд полка – вписывается римская цифра** (для новобранческих – «Н») Вырезать треугольник и приклеить скотчем на нижний левый угол щитка пушки

