

# ИМПЕРАТОРСКАЯ АРМИЯ


ПОЛК ... р.

## Испанский полк

Сложный вариант условного знамени испанского полка:



Упрощённый вариант знамени испанского полка:



**Эполеты командира полка.**

Поле синего цвета – с номером полка, кант - белый.

Размеры: общая длина 10-12 см, ширина – 5 см, большой диаметр овала 7-8 см.

*Без бахромы, обер-офицерские* – для командиров полков 2-го,

3-го, 4-го разрядов и новобранческих.

*С бахромой (жёлтого цвета, длина – 4 см), штаб-офицерские* –

для полков 1-го разряда и гренадерских.

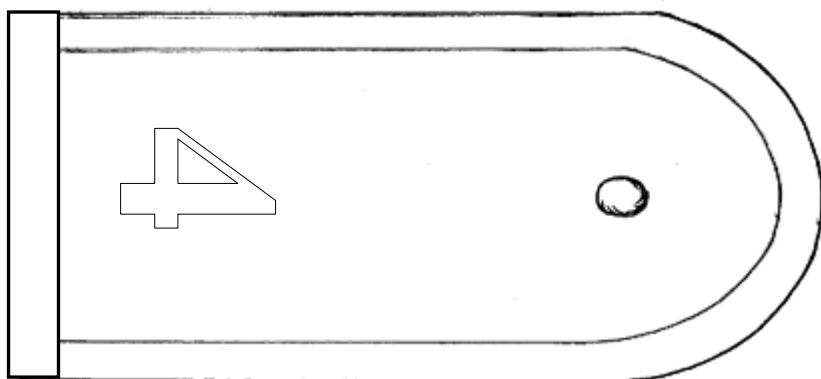
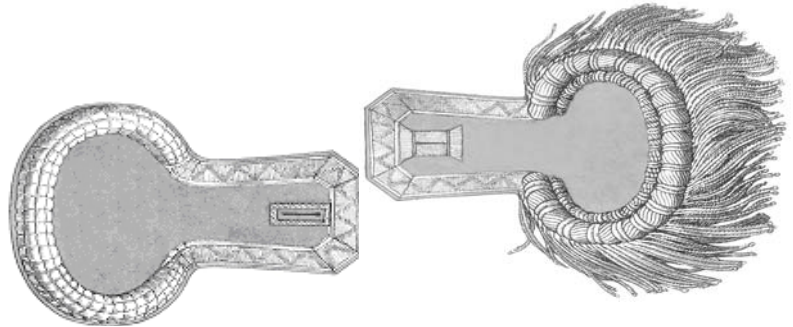
Поле знамени белое.

Герб: сочетание красного с золотыми элементами, в центре – картуш синий.


Сторона квадрата - около 1 м. Древяно - около 2 м и более.

Знамя в походе должно быть свернутым (подвязанным или зачехлённым).

На упрощённом варианте картуш и лилии – полковых цветов



**Погоны солдат:** поле - синее, кант – белый, на оба плеча (10-12 см на 5 см). Пуговица жёлтая. Номер полка пишется от плеча. Номер полка пишется от плеча.



**Кокарда с номером полка**

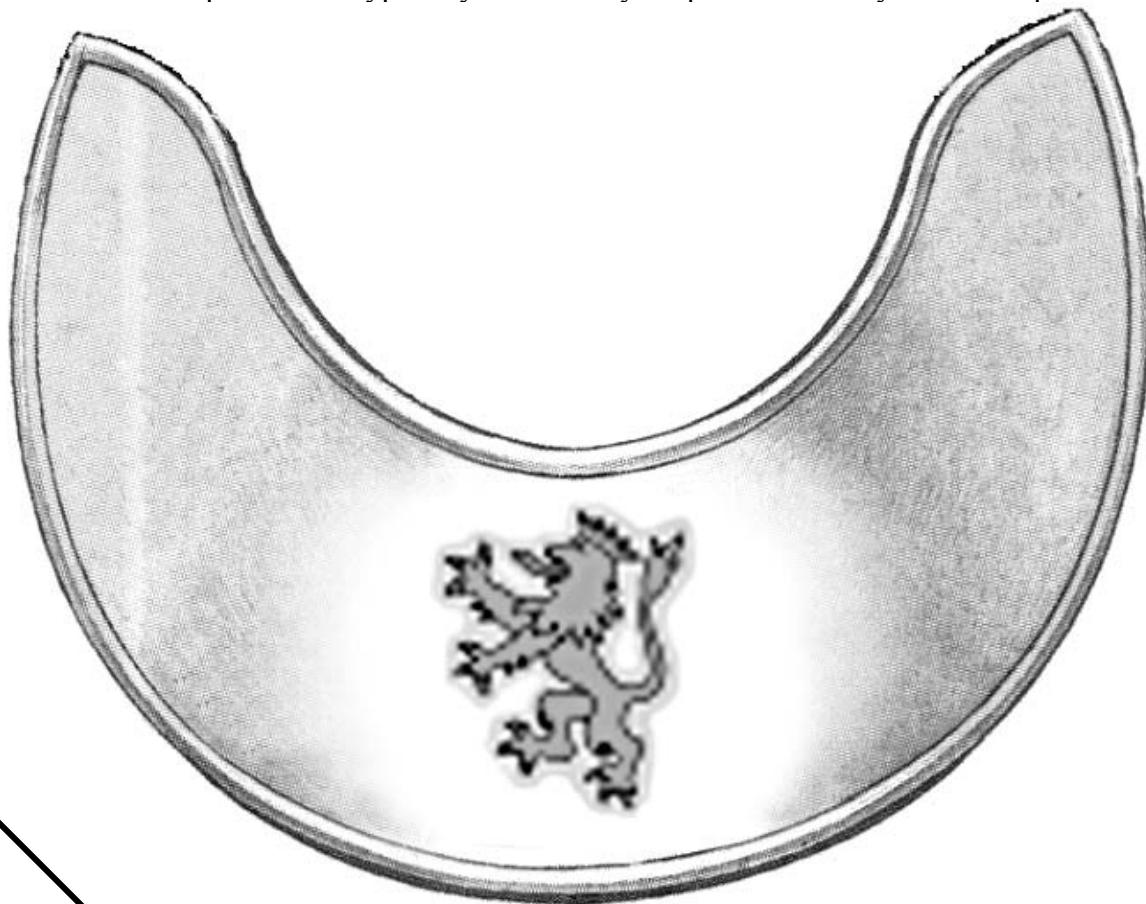
– аврового (красного) цвета. Диаметр 5 см.

**Офицерский нагрудный знак (горжет) для командира полка.**

Серебряного цвета.

Командирам и знаменосцам, сдавшим на **III разряд** или имеющим знак **«Воист»**, присваиваются особые офицерские звания. В этом случае офицерский знак изготавливается с золотыми деталями (за разъяснениями обращаться в штаб).

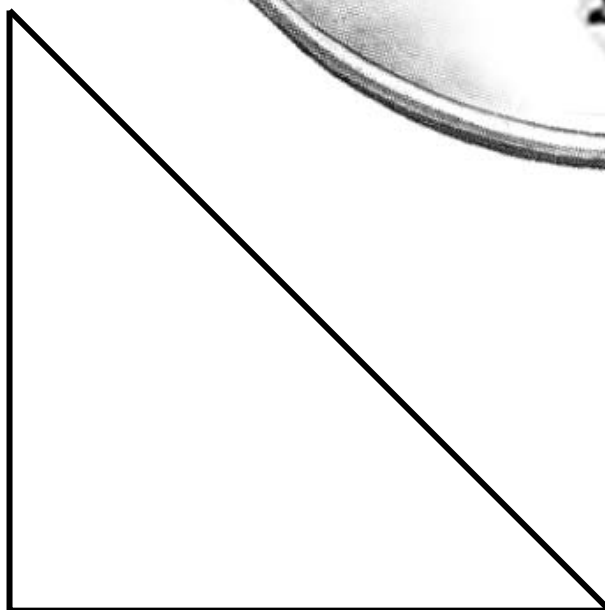
Знак изображен в натуральную величину. Горжет носится у самого воротника.



**Знак начальника тыла с номером полка.**

Диаметр 10 см.

Носится на груди.



**Разряд полка – вписывается римская цифра** (для новобранческих – «Н») Вырезать треугольник и приклеить скотчем на нижний левый угол щитка пушки

