

ИМПЕРАТОРСКАЯ АРМИЯ

ПОЛК ... р.


Швейцарские полки 1812



Орел и знамя швейцарского
линейного полка образца 1812 года:



Условное знамя французского полка:




Цвета знамени от древка: *синий, белый, красный.*

Роспись *золотом.* Номер полка в надписи.

Знамя квадратное, сторона - около 1 м. Древко - около 2 м и более.

Знамя в походе должно быть свернутым (подвязанным или зачехленным).

Полки, имеющие знамя образца 1804 г. могут его не менять.




Эполеты командира полка.

Полностью жёлто-золотого цвета. Размеры: общая длина 10-12 см, ширина прямой части – 5 см, больший диаметр овала 6-7 см. Длина бахромы – 4 см. На поле (в овале) номер полка.


Для командиров полков 1-го разряда и гренадерских: оба эполета с бахромой - *штаб-офицерские.*



Для командиров полков 2-го, 3-го и 4-го разрядов и новобранческих. Эполет (на левое плечо) и контр-эполет (на правое плечо) – *обер-офицерские.*



Погоны для солдат: поле – красное, кант - жёлтый, на оба плеча (длина 10-12 см, ширина в широкой части 5 см, в узкой - 3 см). Острой стороной – к плечу. Номер полка пишется от плеча.



Кокарда с номером полка.

Центр – синий, далее – красный, обод белый. Диаметр 5 см

Офицерский нагрудный знак (горжет) для командира полка.

Серебряного цвета.

Командирам и знаменосцам, сдавшим на **III разряд** или имеющим знак «**Воист**», присваиваются особые офицерские звания. В этом случае офицерский знак изготавливается с золотыми деталями (за разъяснениями обращаться в штаб).

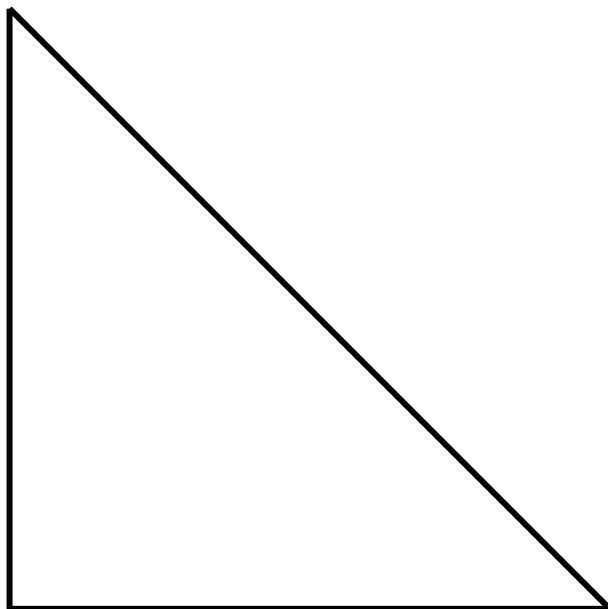
Знак изображен в натуральную величину. Горжет носится у самого воротника.



Знак начальника тыла
с номером полка.

Диаметр 10 см.

Носится на груди.



Разряд полка – вписывается
римская цифра (для
новобранческих – «Н»)
Вырезать треугольник и
приклеить скотчем на нижний
левый угол щитка пушки

