

ИМПЕРАТОРСКАЯ АРМИЯ

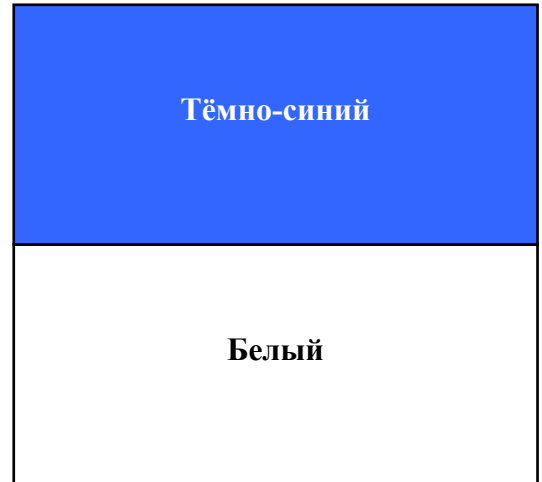
ПОЛК ... р.

Вестфальские войска

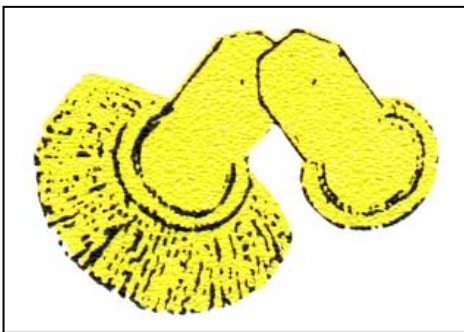
Историческое знамя пехотного
вестфальского полка:



Условное знамя вестфальского полка:



Углы поля синие, орлы и звёзды на них - золотые.
Центр – белый, с наименованием полка по-немецки.
Рисунок можно упростить.
Сторона квадрата - около 1 м. Древяк - около 2 м и более.
Рисунок знамени можно упростить.
Знамя в походе должно быть свернутым (подвязанным или зачехленным).



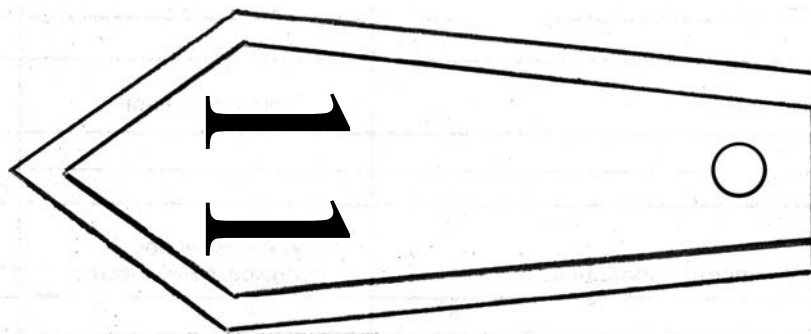
Эполеты командира полка.

Полностью жёлтого цвета. Размеры: общая длина 10-11 см, ширина – 5 см, большой диаметр овала 7-8 см. Длина бахромы – 4 см.


Для командиров полков 1-го разряда и гренадерских: оба эполета с бахромой - *штаб-офицерские*



Для командиров полков 2-го, 3-го и 4-го разрядов и новобранческих. Эполет (на левое плечо) и контр-эполет (на правое плечо) – *обер-офицерские*.



Погоны для солдат: поле – белое, кант – тёмно-синий, на оба плеча (длина 10-12 см, ширина в широкой части 5 см, в узкой - 3 см). Острой стороной – к плечу.



Кокарда с номером полка.
Центр – синий, обод белый.
Диаметр 5 см

Офицерский нагрудный знак для командира полка.

Серебряного цвета.

Командирам и знаменосцам, сдавшим на *III разряд* или имеющим знак «*Воист*», присваиваются особые офицерские звания. В этом случае офицерский знак изготавливается с золотыми деталями (за разъяснениями обращаться в штаб).

Знак изображен в натуральную величину. Горжет носится у самого воротника.



Разряд полка – вписывается римская цифра (для новобранческих – «Н») Вырезать треугольник и приклеить скотчем на нижний левый угол щитка пушки

Знак начальника тыла с номером полка. Диаметр 10 см. Носится на груди

